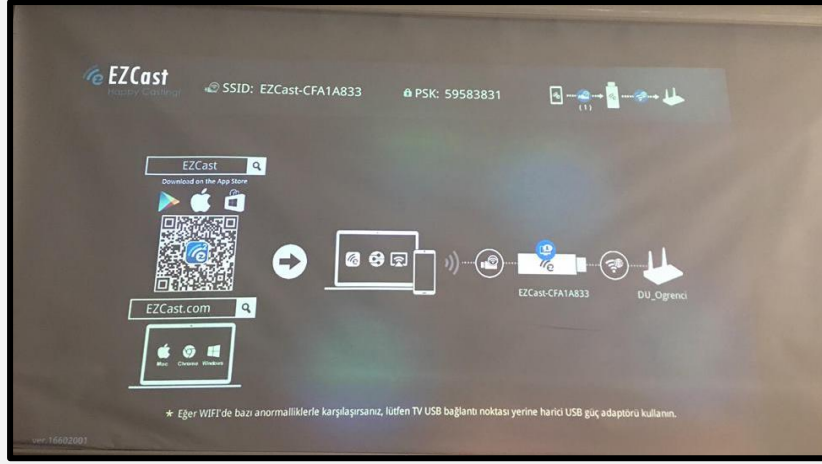


EZCAST PROGRAMI KULLANIMI



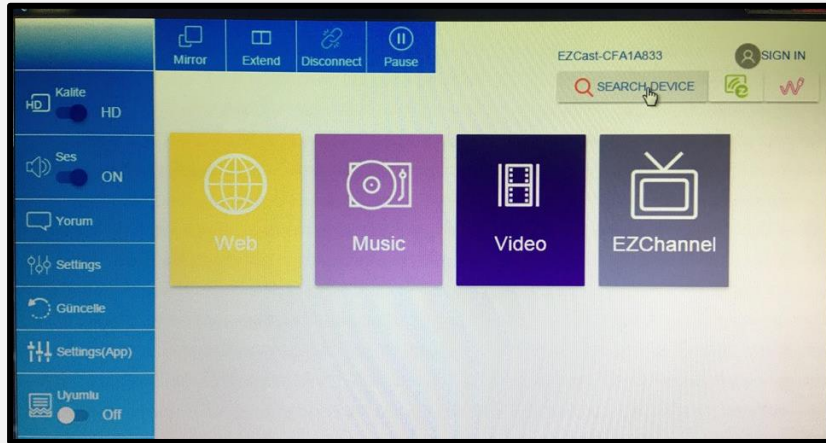
Şekil-1

*Projeksiyon açıldıktan sonra perdeye yansıyan görüntü Şekil-1'deki gibi olmalıdır.



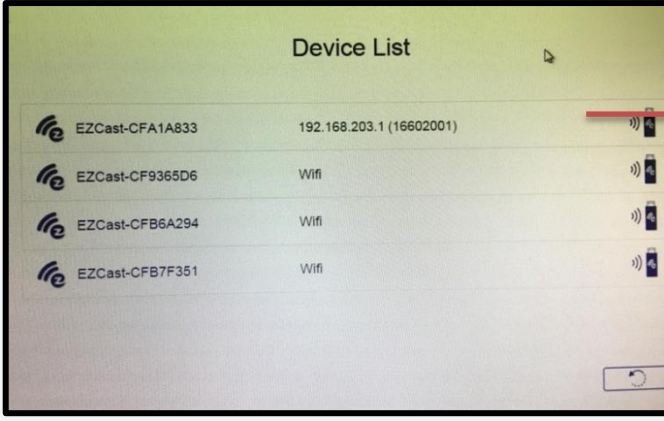
Şekil-2

*Masaüstüne indirilmiş olan Ezcast programını çift tıklayarak açıyoruz.



Şekil-3

*Ezcast programına tıkladıktan sonra Şekil-3 te ki gibi Search Device butonuna tıklayınız.

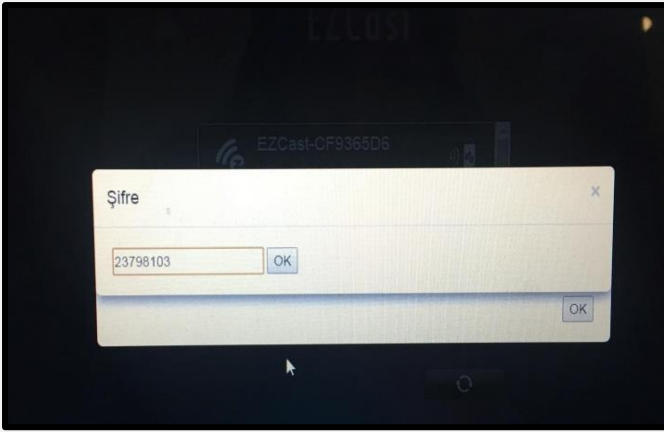


Şekil-4



Şekil-1

*Ekranı gelen SSID kodlarından Şekil-1'deki SSID kodunuzu bularak seçiniz.

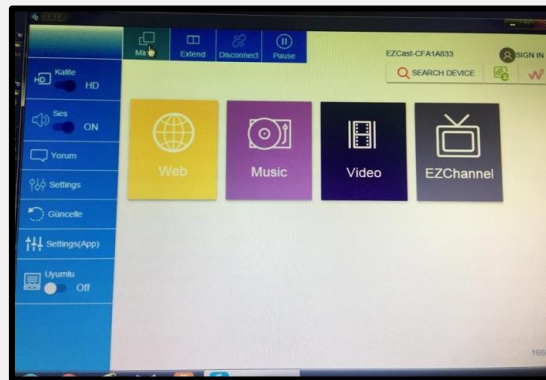


Şekil-5



Şekil-1

*SSID kodunu seçtikten sonra şifre kısmına şekil-1'deki PSK kodunu yazınız.



Şekil-6

*Şifre yazıldıktan sonra ekrana yansıtmak için Mirror butonuna basarak yansıtmayı gerçekleştirebilirsiniz.

NOT: Geçişlerde gecikme, videolarda donma vs. gibi sebepler internet bağlantısının zayıflığından kaynaklanmaktadır.

Program indirme linki: <https://www.ezcast.com/app/ezcast/windows>

Detaylı Bilgi için: Turgay Atayurt: 05424864305/3704 - Mustafa Atlı: 05446252384/3824